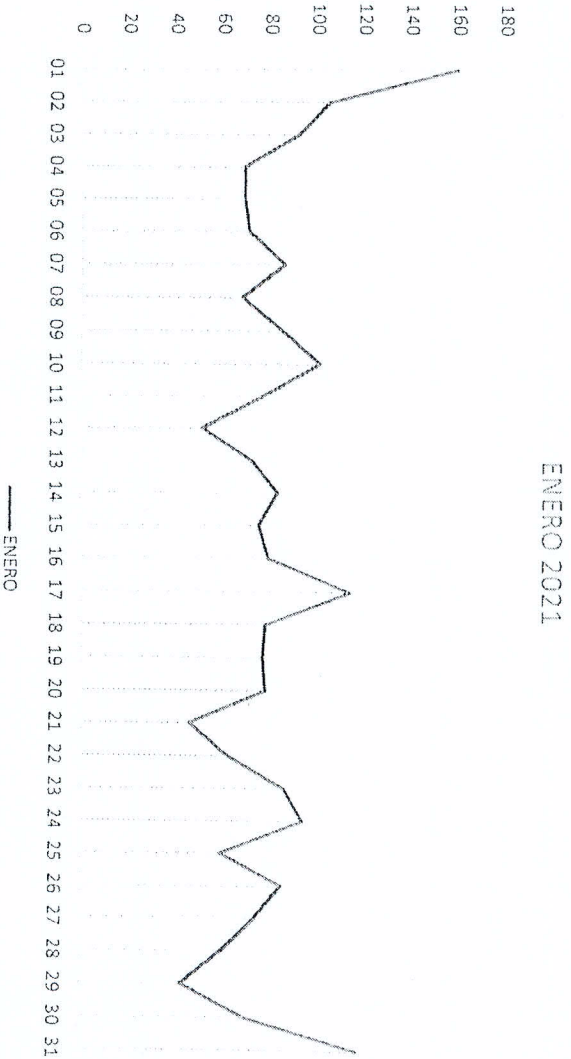





**CANTIDAD DE EVENTOS GESTIONADOS EN EL SE911 A NIVEL NACIONAL CON LA CLASIFICACION VIOLENCIA INTRAFAMILIAR / DOMESTICA  
(ENERO 2021)**

ENERO		
01	01/01/2021	159
02	02/01/2021	105
03	03/01/2021	92
04	04/01/2021	69
05	05/01/2021	69
06	06/01/2021	71
07	07/01/2021	86
08	08/01/2021	68
09	09/01/2021	85
10	10/01/2021	101
11	11/01/2021	77
12	12/01/2021	51
13	13/01/2021	72
14	14/01/2021	83
15	15/01/2021	75
16	16/01/2021	79
17	17/01/2021	114
18	18/01/2021	78
19	19/01/2021	77
20	20/01/2021	78
21	21/01/2021	46
22	22/01/2021	62
23	23/01/2021	86
24	24/01/2021	94
25	25/01/2021	59
26	26/01/2021	85
27	27/01/2021	74
28	28/01/2021	60
29	29/01/2021	43
30	30/01/2021	70
31	31/01/2021	118
<b>TOTAL</b>		<b>2486</b>



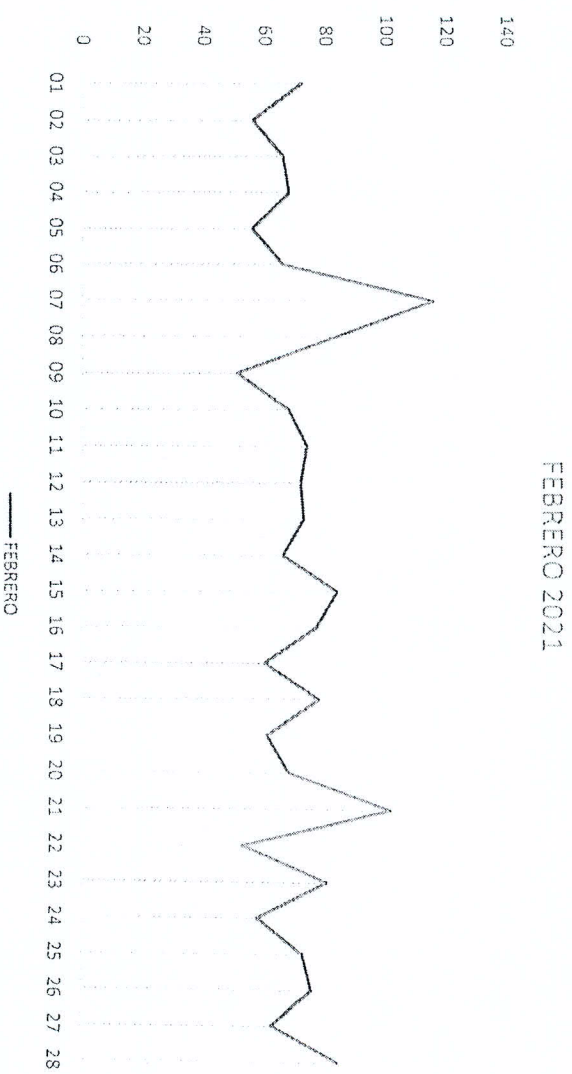
NOTA: La cantidad de eventos NO HACE REFERENCIA a cantidad de personas o hechos; ya que en algunos casos, han sido creados varios eventos con relación a una misma situación o hecho.





**CANTIDAD DE EVENTOS GESTIONADOS EN EL SE911 A NIVEL NACIONAL CON LA CLASIFICACION VIOLENCIA INTRAFAMILIAR / DOMESTICA (FEBRERO 2021)**

	FEBRERO
01 01/02/2021	72
02 02/02/2021	56
03 03/02/2021	66
04 04/02/2021	68
05 05/02/2021	56
06 06/02/2021	66
07 07/02/2021	116
08 08/02/2021	84
09 09/02/2021	51
10 10/02/2021	68
11 11/02/2021	74
12 12/02/2021	72
13 13/02/2021	73
14 14/02/2021	66
15 15/02/2021	84
16 16/02/2021	77
17 17/02/2021	60
18 18/02/2021	78
19 19/02/2021	61
20 20/02/2021	68
21 21/02/2021	102
22 22/02/2021	53
23 23/02/2021	81
24 24/02/2021	58
25 25/02/2021	73
26 26/02/2021	76
27 27/02/2021	63
28 28/02/2021	85



NOTA: La cantidad de eventos NO HACE REFERENCIA a cantidad de personas o hechos; ya que en algunos casos, han sido creados varios eventos con relación a una misma situación o hecho.


**TOTAL 2007**





**CANTIDAD DE EVENTOS GESTIONADOS EN EL SE911 A NIVEL NACIONAL CON LA CLASIFICACION VIOLENCIA INTRAFAMILIAR / DOMESTICA (MARZO 2021)**

Fecha	Cantidad de Eventos
01 01/03/2021	66
02 02/03/2021	50
03 03/03/2021	88
04 04/03/2021	82
05 05/03/2021	53
06 06/03/2021	78
07 07/03/2021	105
08 08/03/2021	90
09 09/03/2021	65
10 10/03/2021	61
11 11/03/2021	63
12 12/03/2021	78
13 13/03/2021	82
14 14/03/2021	99
15 15/03/2021	67
16 16/03/2021	68
17 17/03/2021	63
18 18/03/2021	65
19 19/03/2021	60
20 20/03/2021	80
21 21/03/2021	103
22 22/03/2021	56
23 23/03/2021	58
24 24/03/2021	55
25 25/03/2021	60
26 26/03/2021	58
27 27/03/2021	79
28 28/03/2021	108
29 29/03/2021	70
30 30/03/2021	73
31 31/03/2021	95
<b>TOTALES</b>	<b>2278</b>




NOTA: La cantidad de eventos NO HACE REFERENCIA a cantidad de personas o hechos; ya que en algunos casos, han sido creados varios eventos con relación a una misma situación o hecho.






**CANTIDAD DE EVENTOS GESTIONADOS EN EL SE911 A NIVEL NACIONAL CON LA CLASIFICACION VIOLENCIA INTRAFAMILIAR / DOMESTICA (ABRIL 2021)**

ABRIL	ABRIL 2021
01	120
02	101
03	85
04	102
05	97
06	55
07	58
08	73
09	67
10	90
11	89
12	87
13	66
14	54
15	50
16	59
17	80
18	97
19	46
20	72
21	62
22	55
23	62
24	76
25	101
26	67
27	63
28	62
29	67
30	63
<b>TOTALES</b>	<b>2226</b>



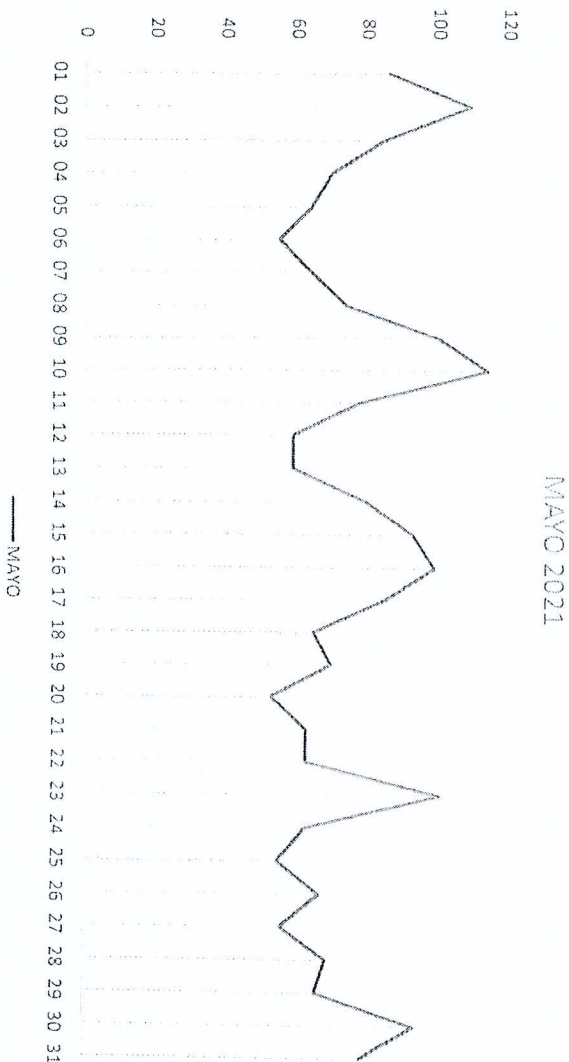
NOTA: La cantidad de eventos NO HACE REFERENCIA a cantidad de personas o hechos; ya que en algunos casos, han sido creados varios eventos con relación a una misma situación o hecho.






**CANTIDAD DE EVENTOS GESTIONADOS EN EL SE911 A NIVEL NACIONAL CON LA CLASIFICACION VIOLENCIA INTRAFAMILIAR / DOMESTICA (MAYO 2021)**

MAYO		
01	1/5/2021	86
02	2/5/2021	109
03	3/5/2021	85
04	4/5/2021	70
05	5/5/2021	64
06	6/5/2021	55
07	7/5/2021	64
08	8/5/2021	74
09	9/5/2021	100
10	10/5/2021	114
11	11/5/2021	78
12	12/5/2021	59
13	13/5/2021	59
14	14/5/2021	80
15	15/5/2021	93
16	16/5/2021	99
17	17/5/2021	85
18	18/5/2021	65
19	19/5/2021	70
20	20/5/2021	53
21	21/5/2021	63
22	22/5/2021	63
23	23/5/2021	101
24	24/5/2021	63
25	25/5/2021	55
26	26/5/2021	67
27	27/5/2021	56
28	28/5/2021	69
29	29/5/2021	66
30	30/5/2021	94
31	31/5/2021	79
<b>TOTALES</b>		<b>2338</b>




NOTA: La cantidad de eventos NO HACE REFERENCIA a cantidad de personas o hechos, ya que en algunos casos, han sido creados varios eventos con relación a una misma situación o hecho.





**CANTIDAD DE EVENTOS GESTIONADOS EN EL SE911 A NIVEL NACIONAL CON LA CLASIFICACION VIOLENCIA INTRAFAMILIAR / DOMESTICA**  
**(JUNIO 2021)**

JUNIO		
01	1/6/2021	66
02	2/6/2021	68
03	3/6/2021	79
04	4/6/2021	69
05	5/6/2021	87
06	6/6/2021	105
07	7/6/2021	66
08	8/6/2021	58
09	9/6/2021	47
10	10/6/2021	49
11	11/6/2021	71
12	12/6/2021	99
13	13/6/2021	81
14	14/6/2021	56
15	15/6/2021	49
16	16/6/2021	62
17	17/6/2021	85
18	18/6/2021	55
19	19/6/2021	83
20	20/6/2021	107
21	21/6/2021	55
22	22/6/2021	67
23	23/6/2021	62
24	24/6/2021	39
25	25/6/2021	68
26	26/6/2021	80
27	27/6/2021	119
28	28/6/2021	82
29	29/6/2021	66
30	30/6/2021	57
<b>TOTALES</b>		<b>2137</b>



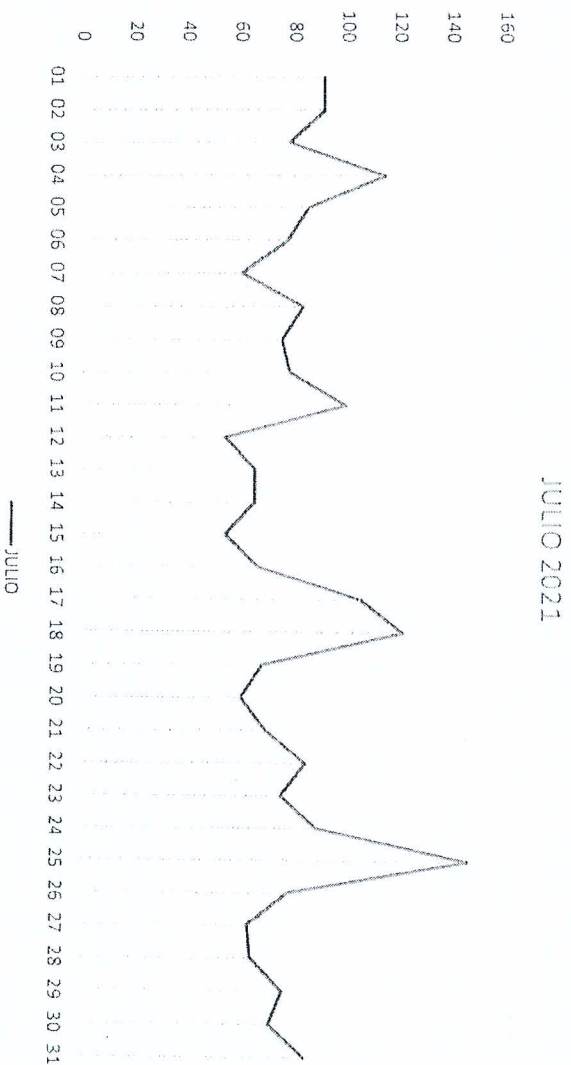
NOTA: La cantidad de eventos NO HACE REFERENCIA a cantidad de personas o hechos; ya que en algunos casos, han sido creados varios eventos con relación a una misma situación o hecho.






**CANTIDAD DE EVENTOS GESTIONADOS EN EL SE911 A NIVEL NACIONAL CON LA CLASIFICACION VIOLENCIA INTRAFAMILIAR / DOMESTICA (JULIO 2021)**

JULIO		
01	1/7/2021	91
02	2/7/2021	91
03	3/7/2021	78
04	4/7/2021	114
05	5/7/2021	85
06	6/7/2021	77
07	7/7/2021	60
08	8/7/2021	83
09	9/7/2021	75
10	10/7/2021	78
11	11/7/2021	99
12	12/7/2021	54
13	13/7/2021	65
14	14/7/2021	65
15	15/7/2021	54
16	16/7/2021	66
17	17/7/2021	105
18	18/7/2021	121
19	19/7/2021	68
20	20/7/2021	60
21	21/7/2021	69
22	22/7/2021	84
23	23/7/2021	75
24	24/7/2021	88
25	25/7/2021	146
26	26/7/2021	78
27	27/7/2021	63
28	28/7/2021	64
29	29/7/2021	76
30	30/7/2021	71
31	31/7/2021	84
<b>TOTALES</b>		<b>2487</b>




NOTA: La cantidad de eventos NO HACE REFERENCIA a cantidad de personas o hechos; ya que en algunos casos, han sido creados varios eventos con relación a una misma situación o hecho.






**CANTIDAD DE EVENTOS GESTIONADOS EN EL SE911 A NIVEL NACIONAL CON LA CLASIFICACION VIOLENCIA INTRAFAMILIAR / DOMESTICA (AGOSTO 2021)**

AGOSTO	AGOSTO 2021
01	107
02	88
03	60
04	60
05	84
06	90
07	104
08	86
09	76
10	75
11	53
12	52
13	60
14	106
15	143
16	63
17	64
18	63
19	54
20	60
21	93
22	102
23	81
24	69
25	64
26	52
27	73
28	74
29	109
30	89
31	79
<b>TOTALES</b>	<b>2433</b>



NOTA: La cantidad de eventos NO HACE REFERENCIA a cantidad de personas o hechos; ya que en algunos casos, han sido creados varios eventos con relación a una misma situación o hecho.








Policia Nacional Civil  
 Subdirección de Seguridad Pública Urbana  
 División de Emergencias 911  
 INFORMACIÓN ESTADÍSTICA




MINISTERIO  
 DE JUSTICIA  
 Y SEGURIDAD  
 PÚBLICA

**CANTIDAD DE EVENTOS GESTIONADOS EN EL SE911 A NIVEL NACIONAL CON LAS CLASIFICACIONES: AMENAZAS CON ARMA BLANCA, AMENAZAS CON ARMA DE FUEGO, AMENAZAS CON OBJETO CONTUNDENTE, AMENAZAS VERBALES, DENUNCIAS AMENAZAS ANONIMAS /**

ENERO	ENERO 2021	
01	1/1/2021	49
02	2/1/2021	28
03	3/1/2021	28
04	4/1/2021	27
05	5/1/2021	26
06	6/1/2021	21
07	7/1/2021	25
08	8/1/2021	29
09	9/1/2021	31
10	10/1/2021	18
11	11/1/2021	18
12	12/1/2021	23
13	13/1/2021	19
14	14/1/2021	14
15	15/1/2021	21
16	16/1/2021	38
17	17/1/2021	33
18	18/1/2021	23
19	19/1/2021	26
20	20/1/2021	26
21	21/1/2021	23
22	22/1/2021	25
23	23/1/2021	25
24	24/1/2021	46
25	25/1/2021	32
26	26/1/2021	25
27	27/1/2021	30
28	28/1/2021	33
29	29/1/2021	23
30	30/1/2021	31
31	31/1/2021	32
<b>TOTALES</b>		<b>848</b>



NOTA: La cantidad de eventos NO HACE REFERENCIA a cantidad de personas o hechos; ya que en algunos casos, han sido creados varios eventos con relación a una misma situación o hecho.





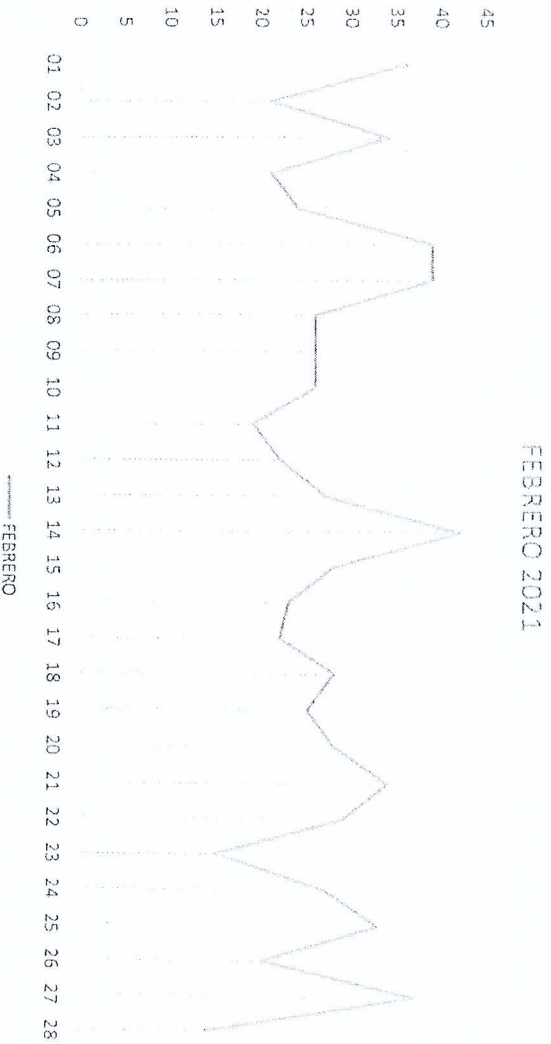
Policia Nacional Civil  
 Subdirección de Seguridad Pública Urbana  
 División de Emergencias 911  
**INFORMACIÓN ESTADÍSTICA**




MINISTERIO DE JUSTICIA Y SEGURIDAD PÚBLICA

**CANTIDAD DE EVENTOS GESTIONADOS EN EL SE911 A NIVEL NACIONAL CON LAS CLASIFICACIONES: AMENAZAS CON ARMA BLANCA, AMENAZAS CON ARMA DE FUEGO, AMENAZAS CON OBJETO CONTUNDENTE, AMENAZAS VERBALES, DENUNCIAS AMENAZAS ANONIMAS / FEBRERO 2021**

FEBRERO		
01	1/2/2021	36
02	2/2/2021	21
03	3/2/2021	34
04	4/2/2021	21
05	5/2/2021	24
06	6/2/2021	39
07	7/2/2021	39
08	8/2/2021	26
09	9/2/2021	26
10	10/2/2021	26
11	11/2/2021	19
12	12/2/2021	22
13	13/2/2021	27
14	14/2/2021	42
15	15/2/2021	28
16	16/2/2021	23
17	17/2/2021	22
18	18/2/2021	28
19	19/2/2021	25
20	20/2/2021	28
21	21/2/2021	34
22	22/2/2021	29
23	23/2/2021	15
24	24/2/2021	27
25	25/2/2021	33
26	26/2/2021	20
27	27/2/2021	37
28	28/2/2021	14
<b>TOTALES</b>		<b>765</b>



NOTA: La cantidad de eventos NO HACE REFERENCIA a cantidad de personas o hechos; ya que en algunos casos, han sido creados varios eventos con relación a una misma situación o hecho.





Policia Nacional Civil  
 Subdirección de Seguridad Publica Urbana  
 División de Emergencias 911  
**INFORMACIÓN ESTADÍSTICA**

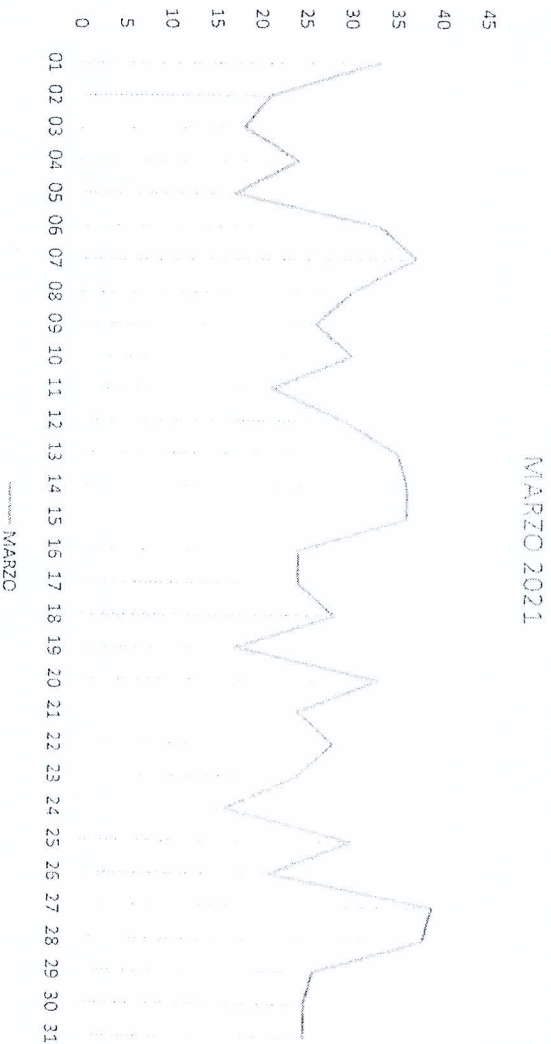


MINISTERIO  
 DE JUSTICIA  
 Y SEGURIDAD  
 PÚBLICA


**CANTIDAD DE EVENTOS GESTIONADOS EN EL SE911 A NIVEL NACIONAL CON LAS CLASIFICACIONES: AMENAZAS CON ARMA BLANCA, AMENAZAS CON ARMA DE FUEGO, AMENAZAS CON OBJETO CONTUNDENTE, AMENAZAS VERBALES, DENUNCIAS AMENAZAS ANONIMAS /**

**MARZO**

01	1/3/2021	33
02	2/3/2021	21
03	3/3/2021	18
04	4/3/2021	24
05	5/3/2021	17
06	6/3/2021	33
07	7/3/2021	37
08	8/3/2021	30
09	9/3/2021	26
10	10/3/2021	30
11	11/3/2021	21
12	12/3/2021	29
13	13/3/2021	35
14	14/3/2021	36
15	15/3/2021	36
16	16/3/2021	24
17	17/3/2021	24
18	18/3/2021	28
19	19/3/2021	17
20	20/3/2021	33
21	21/3/2021	24
22	22/3/2021	28
23	23/3/2021	24
24	24/3/2021	16
25	25/3/2021	30
26	26/3/2021	21
27	27/3/2021	39
28	28/3/2021	38
29	29/3/2021	26
30	30/3/2021	25
31	31/3/2021	25
<b>TOTALES</b>		<b>848</b>



NOTA: La cantidad de eventos NO HACE REFERENCIA a cantidad de personas o hechos; ya que en algunos casos, han sido creados varios eventos con relación a una misma situación o hecho.





Policia Nacional Civil  
 Subdirección de Seguridad Pública Urbana  
 División de Emergencias 911  
**INFORMACIÓN ESTADÍSTICA**



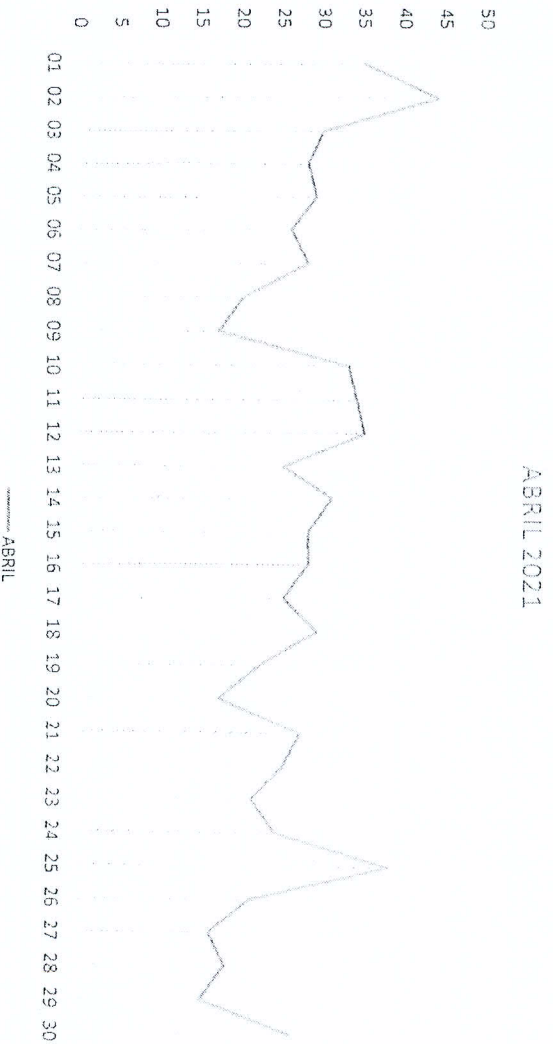
MINISTERIO  
 DE JUSTICIA  
 Y SEGURIDAD  
 PÚBLICA

**CANTIDAD DE EVENTOS GESTIONADOS EN EL SE911 A NIVEL NACIONAL CON LAS CLASIFICACIONES: AMENAZAS CON ARMA BLANCA, AMENAZAS CON ARMA DE FUEGO, AMENAZAS CON OBJETO CONTUNDENTE, AMENAZAS VERBALES, DENUNCIAS AMENAZAS ANONIMAS /**


**ABRIL**

01	1/4/2021	35
02	2/4/2021	44
03	3/4/2021	30
04	4/4/2021	28
05	5/4/2021	29
06	6/4/2021	26
07	7/4/2021	28
08	8/4/2021	20
09	9/4/2021	17
10	10/4/2021	33
11	11/4/2021	34
12	12/4/2021	35
13	13/4/2021	25
14	14/4/2021	31
15	15/4/2021	28
16	16/4/2021	28
17	17/4/2021	25
18	18/4/2021	29
19	19/4/2021	22
20	20/4/2021	17
21	21/4/2021	27
22	22/4/2021	25
23	23/4/2021	21
24	24/4/2021	24
25	25/4/2021	38
26	26/4/2021	21
27	27/4/2021	16
28	28/4/2021	18
29	29/4/2021	15
30	30/4/2021	26
<b>TOTALES</b>		<b>795</b>

**ABRIL 2021**



NOTA: La cantidad de eventos NO HACE REFERENCIA a cantidad de personas o hechos; ya que en algunos casos, han sido creados varios eventos con relación a una misma situación o hecho.





Policia Nacional Civil  
 Subdirección de Seguridad Pública Urbana  
 División de Emergencias 911  
 INFORMACIÓN ESTADÍSTICA




MINISTERIO  
 DE JUSTICIA  
 Y SEGURIDAD  
 PÚBLICA

**CANTIDAD DE EVENTOS GESTIONADOS EN EL SE911 A NIVEL NACIONAL CON LAS CLASIFICACIONES: AMENAZAS CON ARMA BLANCA, AMENAZAS CON ARMA DE FUEGO, AMENAZAS CON OBJETO CONTUNDENTE, AMENAZAS VERBALES, DENUNCIAS AMENAZAS ANONIMAS /**

MAYO 2021

Fecha	Cantidad de Eventos
01 1/5/2021	35
02 2/5/2021	36
03 3/5/2021	28
04 4/5/2021	16
05 5/5/2021	20
06 6/5/2021	20
07 7/5/2021	27
08 8/5/2021	22
09 9/5/2021	28
10 10/5/2021	31
11 11/5/2021	29
12 12/5/2021	24
13 13/5/2021	29
14 14/5/2021	18
15 15/5/2021	34
16 16/5/2021	41
17 17/5/2021	33
18 18/5/2021	30
19 19/5/2021	23
20 20/5/2021	21
21 21/5/2021	20
22 22/5/2021	31
23 23/5/2021	26
24 24/5/2021	29
25 25/5/2021	19
26 26/5/2021	23
27 27/5/2021	25
28 28/5/2021	33
29 29/5/2021	28
30 30/5/2021	31
31 31/5/2021	21
<b>TOTALES</b>	<b>831</b>



NOTA: La cantidad de eventos NO HACE REFERENCIA a cantidad de personas o hechos; ya que en algunos casos, han sido creados varios eventos con relación a una misma situación o hecho.





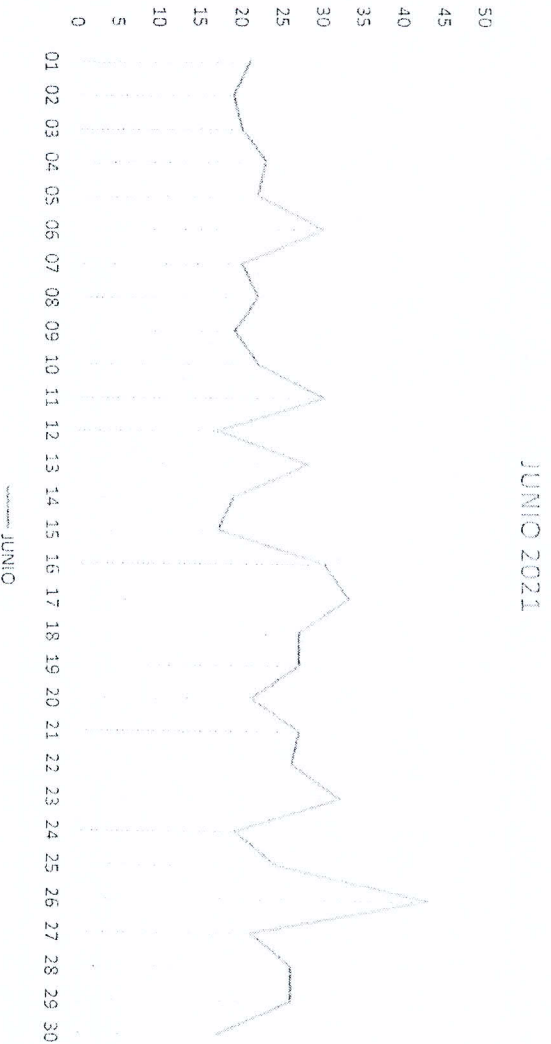
Policía Nacional Civil  
 Subdirección de Seguridad Pública Urbana  
 División de Emergencias 911  
 INFORMACIÓN ESTADÍSTICA



MINISTERIO  
 DE JUSTICIA  
 Y SEGURIDAD  
 PÚBLICA

**CANTIDAD DE EVENTOS GESTIONADOS EN EL SE911 A NIVEL NACIONAL CON LAS CLASIFICACIONES: AMENAZAS CON ARMA BLANCA,  
 AMENAZAS CON ARMA DE FUEGO, AMENAZAS CON OBJETO CONTUNDENTE, AMENAZAS VERBALES, DENUNCIAS AMENAZAS ANONIMAS /**

JUNIO		
01	1/6/2021	21
02	2/6/2021	19
03	3/6/2021	20
04	4/6/2021	23
05	5/6/2021	22
06	6/6/2021	30
07	7/6/2021	20
08	8/6/2021	22
09	9/6/2021	19
10	10/6/2021	22
11	11/6/2021	30
12	12/6/2021	17
13	13/6/2021	28
14	14/6/2021	19
15	15/6/2021	17
16	16/6/2021	30
17	17/6/2021	33
18	18/6/2021	27
19	19/6/2021	27
20	20/6/2021	21
21	21/6/2021	27
22	22/6/2021	26
23	23/6/2021	32
24	24/6/2021	19
25	25/6/2021	24
26	26/6/2021	43
27	27/6/2021	21
28	28/6/2021	26
29	29/6/2021	26
30	30/6/2021	17
<b>TOTALES</b>		<b>728</b>



NOTA: La cantidad de eventos NO HACE REFERENCIA a cantidad de personas o hechos; ya que en algunos casos, han sido creados varios eventos con relación a una misma situación o hecho.






Policia Nacional Civil  
 Subdireccion de Seguridad Pública Urbana  
 División de Emergencias 911  
 INFORMACIÓN ESTADÍSTICA




MINISTERIO DE JUSTICIA Y SEGURIDAD PÚBLICA

**CANTIDAD DE EVENTOS GESTIONADOS EN EL SE911 A NIVEL NACIONAL CON LAS CLASIFICACIONES: AMENAZAS CON ARMA BLANCA, AMENAZAS CON ARMA DE FUEGO, AMENAZAS CON OBJETO CONTUNDENTE, AMENAZAS VERBALES, DENUNCIAS AMENAZAS ANONIMAS /**

JULIO		
01	1/7/2021	26
02	2/7/2021	19
03	3/7/2021	33
04	4/7/2021	33
05	5/7/2021	22
06	6/7/2021	21
07	7/7/2021	28
08	8/7/2021	28
09	9/7/2021	27
10	10/7/2021	42
11	11/7/2021	36
12	12/7/2021	24
13	13/7/2021	14
14	14/7/2021	24
15	15/7/2021	27
16	16/7/2021	31
17	17/7/2021	28
18	18/7/2021	30
19	19/7/2021	30
20	20/7/2021	39
21	21/7/2021	47
22	22/7/2021	17
23	23/7/2021	33
24	24/7/2021	29
25	25/7/2021	35
26	26/7/2021	31
27	27/7/2021	27
28	28/7/2021	26
29	29/7/2021	23
30	30/7/2021	33
31	31/7/2021	39
<b>TOTALES</b>		<b>902</b>



NOTA: La cantidad de eventos NO HACE REFERENCIA a cantidad de personas o hechos; ya que en algunos casos, han sido creados varios eventos con relación a una misma situación o hecho.





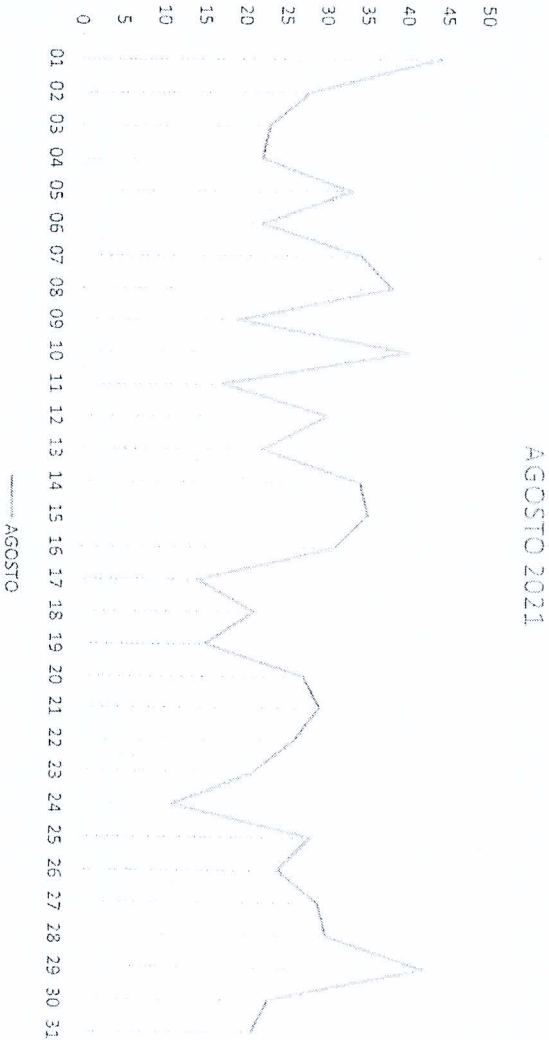
Policia Nacional Civil  
 Subdireccion de Seguridad Pública Urbana  
 División de Emergencias 911  
**INFORMACIÓN ESTADÍSTICA**



MINISTERIO DE JUSTICIA Y SEGURIDAD PÚBLICA

**CANTIDAD DE EVENTOS GESTIONADOS EN EL SE911 A NIVEL NACIONAL CON LAS CLASIFICACIONES: AMENAZAS CON ARMA BLANCA, AMENAZAS CON ARMA DE FUEGO, AMENAZAS CON OBJETO CONTUNDENTE, AMENAZAS VERBALES, DENUNCIAS AMENAZAS ANONIMAS /**

AGOSTO	AGOSTO 2021	
01	1/8/2021	44
02	2/8/2021	28
03	3/8/2021	23
04	4/8/2021	22
05	5/8/2021	33
06	6/8/2021	22
07	7/8/2021	34
08	8/8/2021	38
09	9/8/2021	19
10	10/8/2021	40
11	11/8/2021	17
12	12/8/2021	30
13	13/8/2021	22
14	14/8/2021	34
15	15/8/2021	35
16	16/8/2021	31
17	17/8/2021	14
18	18/8/2021	21
19	19/8/2021	15
20	20/8/2021	27
21	21/8/2021	29
22	22/8/2021	26
23	23/8/2021	21
24	24/8/2021	11
25	25/8/2021	28
26	26/8/2021	24
27	27/8/2021	29
28	28/8/2021	30
29	29/8/2021	42
30	30/8/2021	23
31	31/8/2021	21
<b>TOTALES</b>		<b>833</b>



NOTA: La cantidad de eventos NO HACE REFERENCIA a cantidad de personas o hechos; ya que en algunos casos, han sido creados varios eventos con relación a una misma situación o hecho.








Policia Nacional Civil  
 Subdirección de Seguridad Pública Urbana  
 División de Emergencias 911  
 INFORMACIÓN ESTADÍSTICA




MINISTERIO DE JUSTICIA Y SEGURIDAD PÚBLICA

CANTIDAD DE EVENTOS GESTIONADOS EN EL SE911 A NIVEL NACIONAL CON LAS CLASIFICACIONES: LESIONES CON ARMA BLANCA, LESIONES CON ARMA DE FUEGO, LESIONES CON OBJETO CONTUNDENTE / ENERO 2021

ENERO	ENERO
01	11
02	7
03	5
04	4
05	4
06	8
07	10
08	4
09	6
10	11
11	4
12	4
13	4
14	3
15	3
16	6
17	9
18	4
19	2
20	3
21	5
22	7
23	5
24	2
25	6
26	1
27	0
28	3
29	4
30	10
31	20
<b>TOTALES</b>	<b>175</b>



NOTA: La cantidad de eventos NO HACE REFERENCIA a cantidad de personas o hechos; ya que en algunos casos, han sido creados varios eventos con relación a una misma situación o hecho.

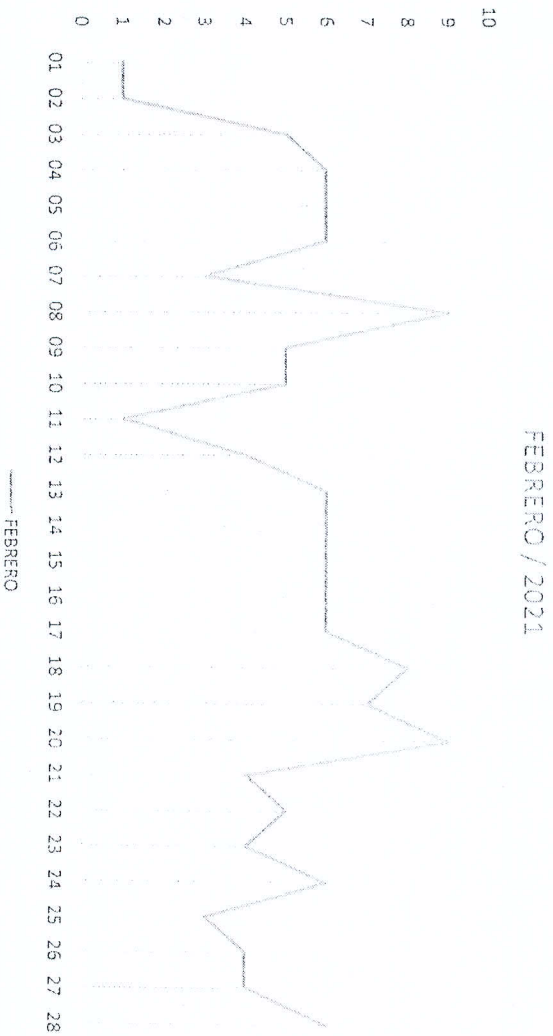





**CANTIDAD DE EVENTOS GESTIONADOS EN EL SE911 A NIVEL NACIONAL CON LAS CLASIFICACIONES: LESIONES CON ARMA BLANCA,  
LESIONES CON ARMA DE FUEGO, LESIONES CON OBJETO CONTUNDENTE / FEBRERO 2021**

FEBRERO	
01	1/2/2021 1
02	2/2/2021 1
03	3/2/2021 5
04	4/2/2021 6
05	5/2/2021 6
06	6/2/2021 6
07	7/2/2021 3
08	8/2/2021 9
09	9/2/2021 5
10	10/2/2021 5
11	11/2/2021 1
12	12/2/2021 4
13	13/2/2021 6
14	14/2/2021 6
15	15/2/2021 6
16	16/2/2021 6
17	17/2/2021 6
18	18/2/2021 8
19	19/2/2021 7
20	20/2/2021 9
21	21/2/2021 4
22	22/2/2021 5
23	23/2/2021 4
24	24/2/2021 6
25	25/2/2021 3
26	26/2/2021 4
27	27/2/2021 4
28	28/2/2021 6

**TOTALES 142**



NOTA: La cantidad de eventos NO HACE REFERENCIA a cantidad de personas o hechos; ya que en algunos casos, han sido creados varios eventos con relación a una misma situación o hecho.






Policia Nacional Civil  
 Subdireccion de Seguridad Pública Urbana  
 Division de Emergencias 911  
 INFORMACIÓN ESTADÍSTICA




MINISTERIO  
 DE JUSTICIA  
 Y SEGURIDAD  
 PÚBLICA

CANTIDAD DE EVENTOS GESTIONADOS EN EL SE911 A NIVEL NACIONAL CON LAS CLASIFICACIONES: LESIONES CON ARMA BLANCA,  
 LESIONES CON ARMA DE FUEGO, LESIONES CON OBJETO CONTUNDENTE / MARZO 2021

	FECHA	CANTIDAD
MARZO		
01	1/3/2021	7
02	2/3/2021	3
03	3/3/2021	1
04	4/3/2021	3
05	5/3/2021	1
06	6/3/2021	5
07	7/3/2021	5
08	8/3/2021	2
09	9/3/2021	1
10	10/3/2021	7
11	11/3/2021	2
12	12/3/2021	9
13	13/3/2021	12
14	14/3/2021	6
15	15/3/2021	3
16	16/3/2021	4
17	17/3/2021	5
18	18/3/2021	2
19	19/3/2021	2
20	20/3/2021	10
21	21/3/2021	14
22	22/3/2021	1
23	23/3/2021	5
24	24/3/2021	4
25	25/3/2021	4
26	26/3/2021	8
27	27/3/2021	10
28	28/3/2021	12
29	29/3/2021	7
30	30/3/2021	5
31	31/3/2021	4
<b>TOTALES</b>		<b>164</b>



NOTA: La cantidad de eventos NO HACE REFERENCIA a cantidad de personas o hechos; ya que en algunos casos, han sido creados varios eventos con relación a una misma situación o hecho.






Policia Nacional Civil  
 Subdirección de Seguridad Pública Urbana  
 División de Emergencias 911  
**INFORMACIÓN ESTADÍSTICA**



MINISTERIO  
 DE JUSTICIA  
 Y SEGURIDAD  
 PÚBLICA

**CANTIDAD DE EVENTOS GESTIONADOS EN EL SE911 A NIVEL NACIONAL CON LAS CLASIFICACIONES: LESIONES CON ARMA BLANCA,  
 LESIONES CON ARMA DE FUEGO, LESIONES CON OBJETO CONTUNDENTE / ABRIL 2021**

ABRIL	
01	1/4/2021
02	2/4/2021
03	3/4/2021
04	4/4/2021
05	5/4/2021
06	6/4/2021
07	7/4/2021
08	8/4/2021
09	9/4/2021
10	10/4/2021
11	11/4/2021
12	12/4/2021
13	13/4/2021
14	14/4/2021
15	15/4/2021
16	16/4/2021
17	17/4/2021
18	18/4/2021
19	19/4/2021
20	20/4/2021
21	21/4/2021
22	22/4/2021
23	23/4/2021
24	24/4/2021
25	25/4/2021
26	26/4/2021
27	27/4/2021
28	28/4/2021
29	29/4/2021
30	30/4/2021
<b>TOTALES</b>	<b>185</b>




NOTA: La cantidad de eventos NO HACE REFERENCIA a cantidad de personas o hechos; ya que en algunos casos, han sido creados varios eventos con relación a una misma situación o hecho.






Policia Nacional Civil  
 Subdirección de Seguridad Pública Urbana  
 División de Emergencias 911  
 INFORMACIÓN ESTADÍSTICA




**CANTIDAD DE EVENTOS GESTIONADOS EN EL SE911 A NIVEL NACIONAL CON LAS CLASIFICACIONES: LESIONES CON ARMA BLANCA, LESIONES CON ARMA DE FUEGO, LESIONES CON OBJETO CONTUNDENTE / MAYO 2021**

Fecha	Cantidad
01 1/5/2021	10
02 2/5/2021	10
03 3/5/2021	6
04 4/5/2021	9
05 5/5/2021	4
06 6/5/2021	4
07 7/5/2021	4
08 8/5/2021	3
09 9/5/2021	6
10 10/5/2021	5
11 11/5/2021	5
12 12/5/2021	5
13 13/5/2021	7
14 14/5/2021	4
15 15/5/2021	7
16 16/5/2021	14
17 17/5/2021	3
18 18/5/2021	7
19 19/5/2021	7
20 20/5/2021	7
21 21/5/2021	5
22 22/5/2021	2
23 23/5/2021	9
24 24/5/2021	4
25 25/5/2021	3
26 26/5/2021	6
27 27/5/2021	7
28 28/5/2021	6
29 29/5/2021	8
30 30/5/2021	7
31 31/5/2021	7
<b>TOTALES</b>	<b>191</b>



NOTA: La cantidad de eventos NO HACE REFERENCIA a cantidad de personas o hechos; ya que en algunos casos, han sido creados varios eventos con relación a una misma situación o hecho.





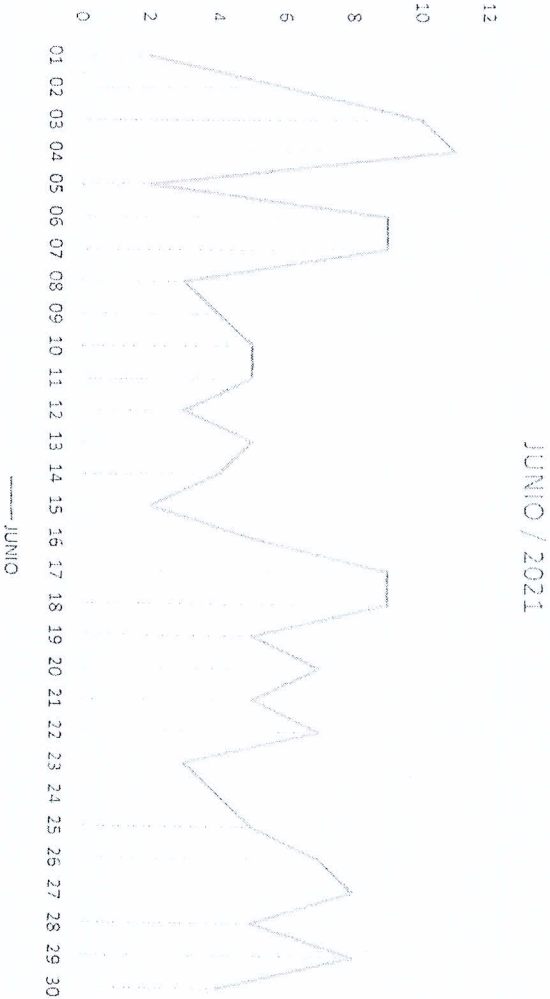
Policia Nacional Civil  
 Subdirección de Seguridad Pública Urbana  
 División de Emergencias 911  
 INFORMACIÓN ESTADÍSTICA



MINISTERIO  
 DE JUSTICIA  
 Y SEGURIDAD  
 PÚBLICA

**CANTIDAD DE EVENTOS GESTIONADOS EN EL SE911 A NIVEL NACIONAL CON LAS CLASIFICACIONES: LESIONES CON ARMA BLANCA, LESIONES CON ARMA DE FUEGO, LESIONES CON OBJETO CONTUNDENTE / JUNIO 2021**

	JUNIO	
01	1/6/2021	2
02	2/6/2021	6
03	3/6/2021	10
04	4/6/2021	11
05	5/6/2021	2
06	6/6/2021	9
07	7/6/2021	9
08	8/6/2021	3
09	9/6/2021	4
10	10/6/2021	5
11	11/6/2021	5
12	12/6/2021	3
13	13/6/2021	5
14	14/6/2021	4
15	15/6/2021	2
16	16/6/2021	5
17	17/6/2021	9
18	18/6/2021	9
19	19/6/2021	5
20	20/6/2021	7
21	21/6/2021	5
22	22/6/2021	7
23	23/6/2021	3
24	24/6/2021	4
25	25/6/2021	5
26	26/6/2021	7
27	27/6/2021	8
28	28/6/2021	5
29	29/6/2021	8
30	30/6/2021	4
<b>TOTALES</b>		<b>171</b>



NOTA: La cantidad de eventos NO HACE REFERENCIA a cantidad de personas o hechos; ya que en algunos casos, han sido creados varios eventos con relación a una misma situación o hecho.






Policía Nacional Civil  
 Subdirección de Seguridad Pública Urbana  
 División de Emergencias 911  
 INFORMACIÓN ESTADÍSTICA



MINISTERIO  
 DE JUSTICIA  
 Y SEGURIDAD  
 PÚBLICA

**CANTIDAD DE EVENTOS GESTIONADOS EN EL SE911 A NIVEL NACIONAL CON LAS CLASIFICACIONES: LESIONES CON ARMA BLANCA,  
 LESIONES CON ARMA DE FUEGO, LESIONES CON OBJETO CONTUNDENTE / JULIO 2021**

JULIO		
01	1/7/2021	8
02	2/7/2021	4
03	3/7/2021	6
04	4/7/2021	8
05	5/7/2021	6
06	6/7/2021	11
07	7/7/2021	4
08	8/7/2021	3
09	9/7/2021	5
10	10/7/2021	5
11	11/7/2021	7
12	12/7/2021	6
13	13/7/2021	1
14	14/7/2021	2
15	15/7/2021	4
16	16/7/2021	3
17	17/7/2021	9
18	18/7/2021	10
19	19/7/2021	3
20	20/7/2021	4
21	21/7/2021	2
22	22/7/2021	9
23	23/7/2021	2
24	24/7/2021	3
25	25/7/2021	16
26	26/7/2021	3
27	27/7/2021	4
28	28/7/2021	1
29	29/7/2021	1
30	30/7/2021	6
31	31/7/2021	10
<b>TOTALES</b>		<b>166</b>



NOTA: La cantidad de eventos NO HACE REFERENCIA a cantidad de personas o hechos, ya que en algunos casos, han sido creados varios eventos con relación a una misma situación o hecho.






Policía Nacional Civil  
 Subdirección de Seguridad Pública Urbana  
 División de Emergencias 911  
**INFORMACIÓN ESTADÍSTICA**



MINISTERIO  
 DE JUSTICIA  
 Y SEGURIDAD  
 PÚBLICA

**CANTIDAD DE EVENTOS GESTIONADOS EN EL SE911 A NIVEL NACIONAL CON LAS CLASIFICACIONES: LESIONES CON ARMA BLANCA,  
 LESIONES CON ARMA DE FUEGO, LESIONES CON OBJETO CONTUNDENTE / AGOSTO 2021**

AGOSTO	
01	1/8/2021
02	2/8/2021
03	3/8/2021
04	4/8/2021
05	5/8/2021
06	6/8/2021
07	7/8/2021
08	8/8/2021
09	9/8/2021
10	10/8/2021
11	11/8/2021
12	12/8/2021
13	13/8/2021
14	14/8/2021
15	15/8/2021
16	16/8/2021
17	17/8/2021
18	18/8/2021
19	19/8/2021
20	20/8/2021
21	21/8/2021
22	22/8/2021
23	23/8/2021
24	24/8/2021
25	25/8/2021
26	26/8/2021
27	27/8/2021
28	28/8/2021
29	29/8/2021
30	30/8/2021
31	31/8/2021
<b>TOTALES</b>	<b>157</b>



NOTA: La cantidad de eventos NO HACE REFERENCIA a cantidad de personas o hechos, ya que en algunos casos, han sido creados varios eventos con relación a una misma situación o hecho.

